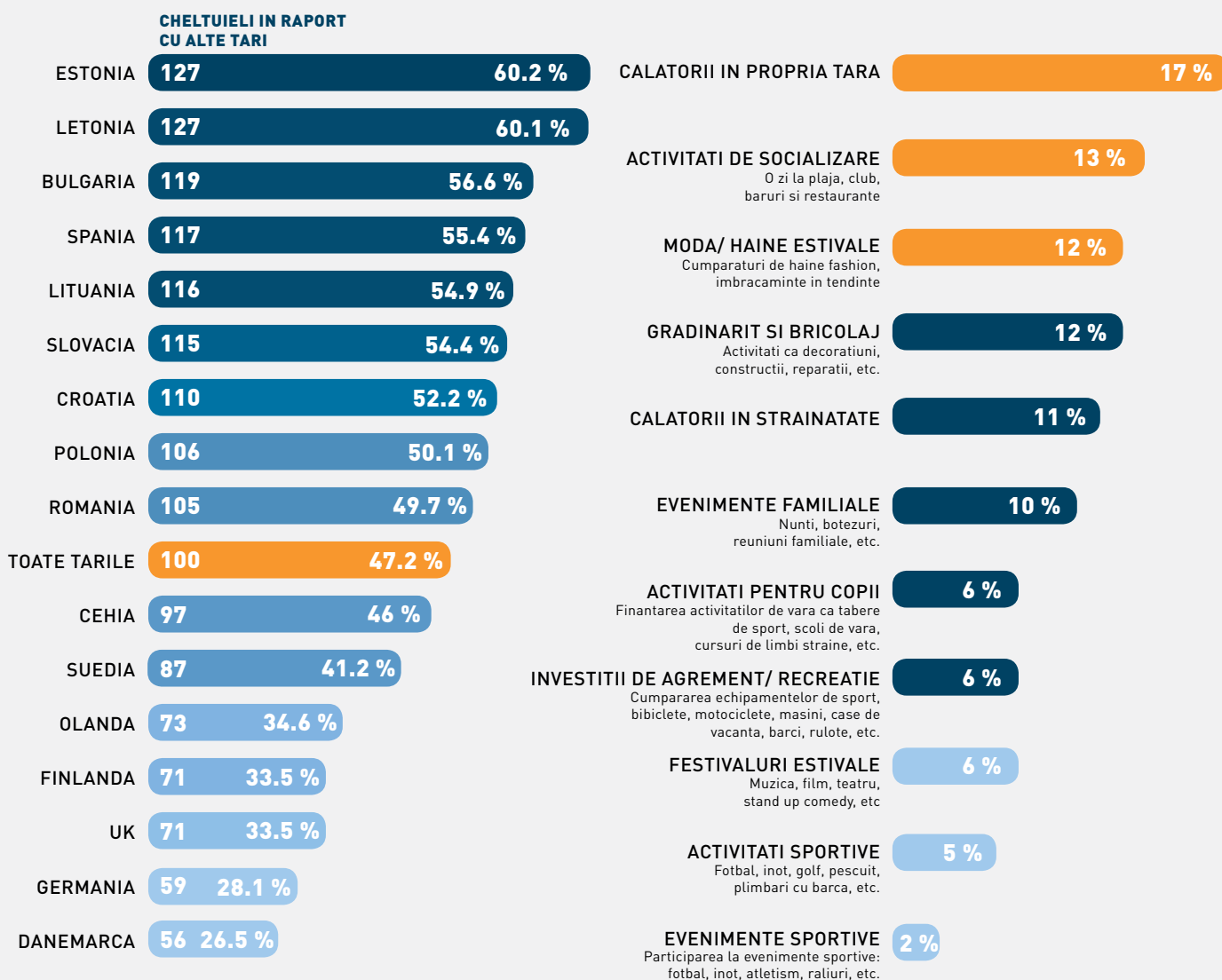


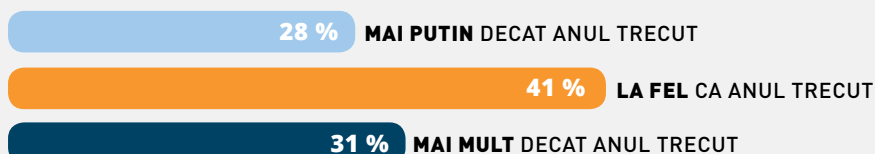
Barometrul European Ferratum Grup – VARA 2015

Cheltuieli in vacanta de vara raportate la veniturile gospodariei

Pe ce cheltuiesc europenii banii vara?



Statistica cheltuielilor de vara pe gospodarii

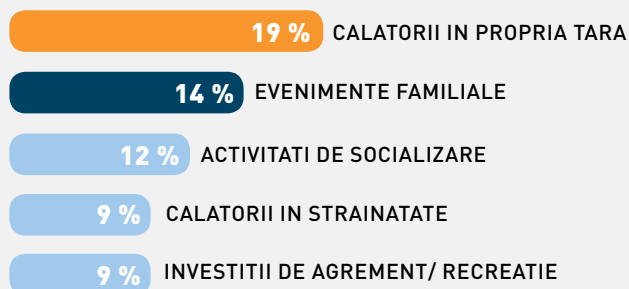


FERRATUM GRUP BAROMETRUL EUROPEAN DE VARA™ 2015

Sondajul a fost efectuat de catre clienti activi Ferratum Grup in 17 tari din Europa ca un sondaj online cu un chestionar standardizat pentru toate locatiile. Veniturile au fost mentionate in moneda locala si investitiile de vara relative, calculate ca raport intre cheltuielile de vara si venitul familiei disponibil in fiecare locatie. Veniturile disponibile au fost ajustate de fiecare locatie in functie de paritatea puterii de cumparare bazate pe cifrele anului 2014 ale Bancii Mondiale. 5685 de gospodarii au participat la sondaj.

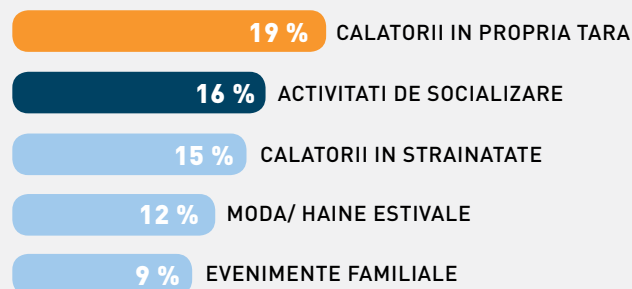
Topul cheltuielilor pe perioada verii in Europa

FINLANDA




Cheltuieli comparativ cu obiceiurile din alte tari: **71** (FE grup = 100)
Cheltuieli raportate la venitul pe familie: **33.5 %** (795 €)

SUECIA



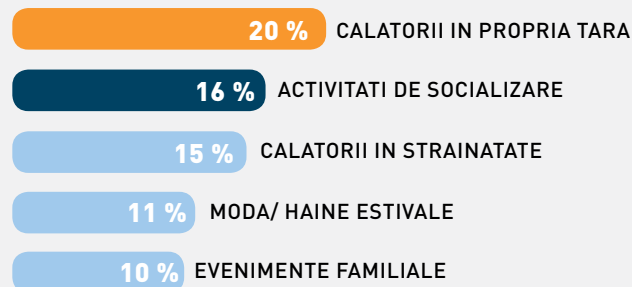
Cheltuieli comparativ cu obiceiurile din alte tari: **87** (FE grup = 100)
Cheltuieli raportate la venitul pe familie: **41.2 %** (1171 €)

ESTONIA



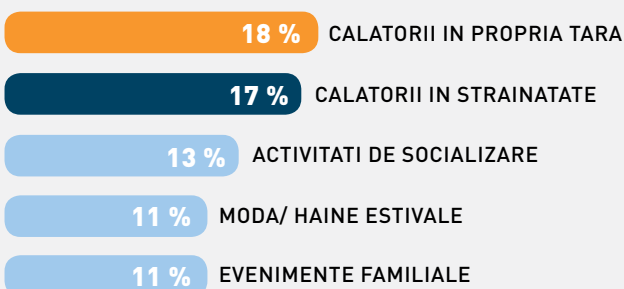
Cheltuieli comparativ cu obiceiurile din alte tari: **127** (FE grup = 100)
Cheltuieli raportate la venitul pe familie: **60.2 %** (629 €)

DANEMARCA



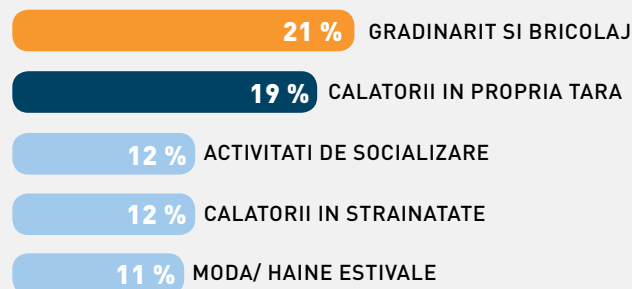
Cheltuieli comparativ cu obiceiurile din alte tari: **56** (FE grup = 100)
Cheltuieli raportate la venitul pe familie: **26.5 %** (916 €)

UK



Cheltuieli comparativ cu obiceiurile din alte tari: **71** (FE grup = 100)
Cheltuieli raportate la venitul pe familie: **33.5 %** (896 €)

BULGARIA



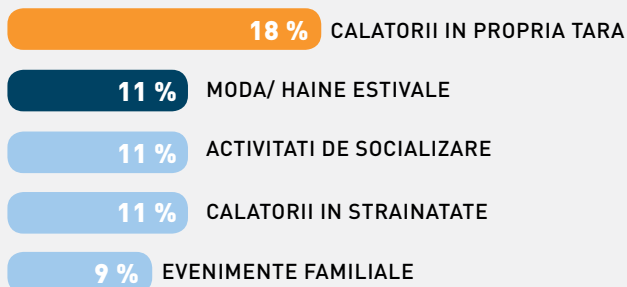
Cheltuieli comparativ cu obiceiurile din alte tari: **119** (FE grup = 100)
Cheltuieli raportate la venitul pe familie: **56.6 %** (359 €)

FERRATUM GRUP BAROMETRUL EUROPEAN DE VARA™ 2015

Sondajul a fost efectuat de catre clienti activi Ferratum Grup in 17 tari din Europa ca un sondaj online cu un chestionar standardizat pentru toate locatiile. Veniturile au fost mentionate in moneda locala si investitiile de vara relative, calculate ca raport intre cheltuielile de vara si venitul familiei disponibil in fiecare locatie. Veniturile disponibile au fost ajustate de fiecare locatie in functie de paritatea puterii de cumparare bazate pe cifrele anului 2014 ale Bancii Mondiale. 5685 de gospodarii au participat la sondaj.

Topul cheltuielilor pe perioada verii in Europa

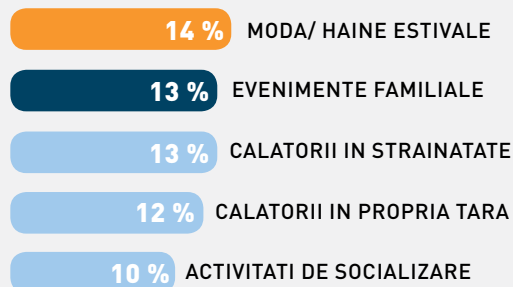
CEHIA



Cheltuieli comparativ cu obiceiurile din alte tari: **97** (FE grup = 100)

Cheltuieli raportate la venitul pe familie: **46 %** (445 €)

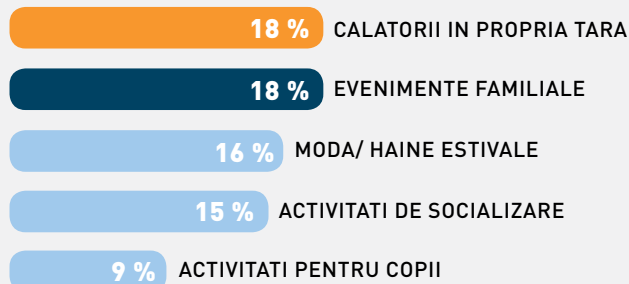
GERMANIA



Cheltuieli comparativ cu obiceiurile din alte tari: **59** (FE grup = 100)

Cheltuieli raportate la venitul pe familie: **28.1 %** (808 €)

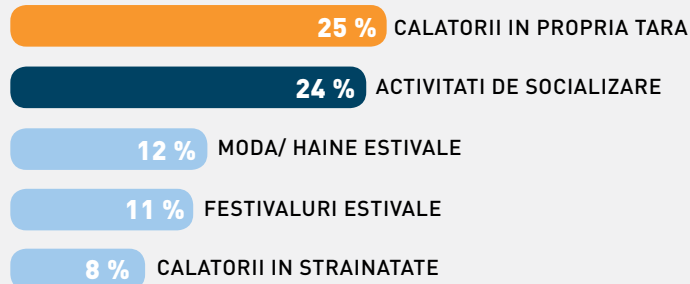
CROATIA



Cheltuieli comparativ cu obiceiurile din alte tari: **110** (FE grup = 100)

Cheltuieli raportate la venitul pe familie: **52.2 %** (584 €)

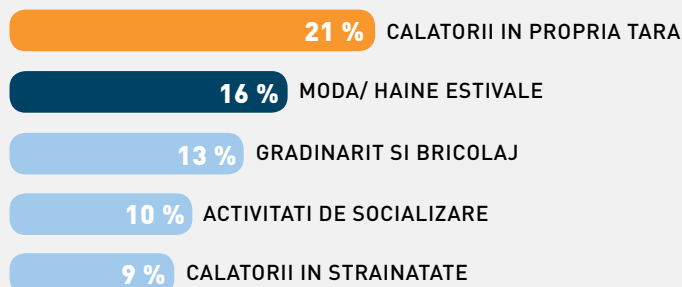
SPANIA



Cheltuieli comparativ cu obiceiurile din alte tari: **117** (FE grup = 100)

Cheltuieli raportate la venitul pe familie: **55.4 %** (1130 €)

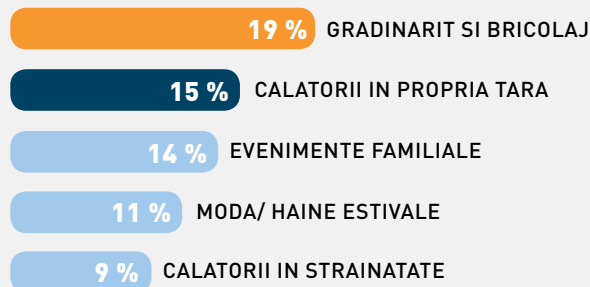
LITUANIA



Cheltuieli comparativ cu obiceiurile din alte tari: **116** (FE grup = 100)

Cheltuieli raportate la venitul pe familie: **54.9 %** (165 €)

LETONIA



Cheltuieli comparativ cu obiceiurile din alte tari: **127** (FE grup = 100)

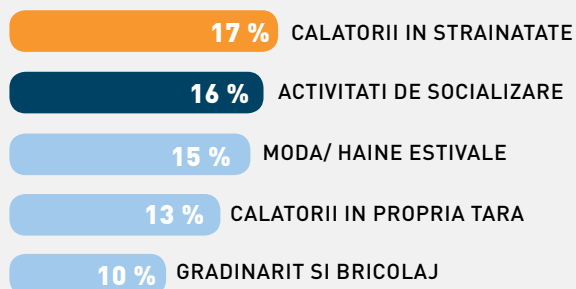
Cheltuieli raportate la venitul pe familie: **60.1 %** (621 €)

FERRATUM GRUP BAROMETRUL EUROPEAN DE VARA™ 2015

Sondajul a fost efectuat de catre clienti activi Ferratum Grup in 17 tari din Europa ca un sondaj online cu un chestionar standardizat pentru toate locatiile. Veniturile au fost mentionate in moneda locala si investitiile de vara relative, calculate ca raport intre cheltuielile de vara si venitul familiei disponibil in fiecare locatie. Veniturile disponibile au fost ajustate de fiecare locatie in functie de paritatea puterii de cumparare bazate pe cifrele anului 2014 ale Bancii Mondiale. 5685 de gospodarii au participat la sondaj.

Topul cheltuielilor pe perioada verii in Europa

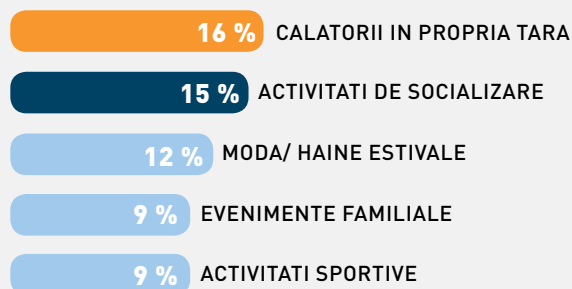
OLANDA



Cheltuieli comparativ cu obiceiurile din alte tari: **73** (FE grup = 100)

Cheltuieli raportate la venitul pe familie: **34.6 %** (786 €)

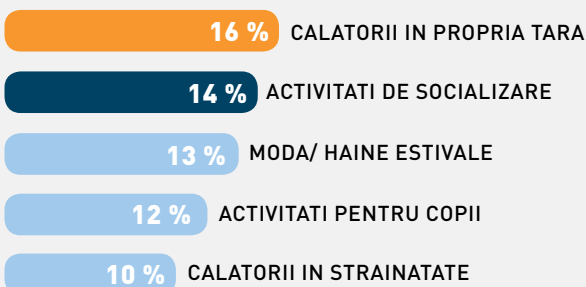
POLONIA



Cheltuieli comparativ cu obiceiurile din alte tari: **106** (FE grup = 100)

Cheltuieli raportate la venitul pe familie: **50.1 %** (499 €)

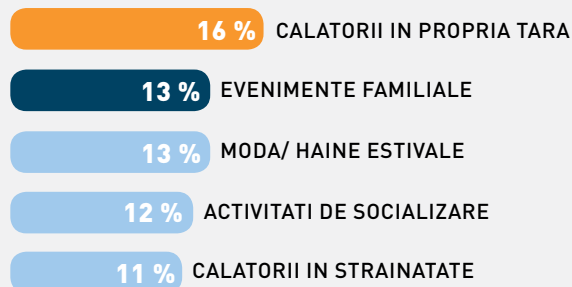
ROMANIA



Cheltuieli comparativ cu obiceiurile din alte tari: **105** (FE grup = 100)

Cheltuieli raportate la venitul pe familie: **49.7 %** (291 €)

SLOVACIA



Cheltuieli comparativ cu obiceiurile din alte tari: **115** (FE grup = 100)

Cheltuieli raportate la venitul pe familie: **54.4 %** (685 €)

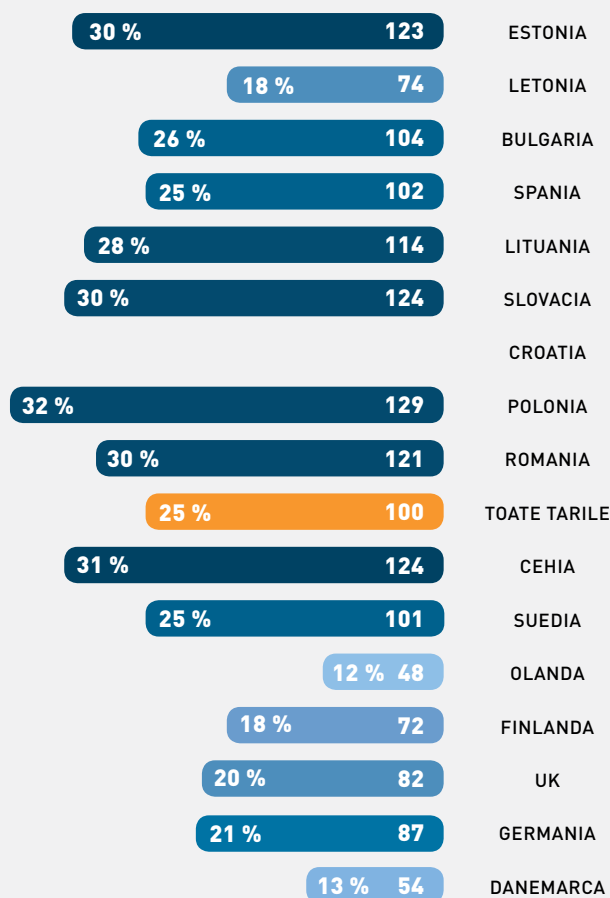
FERRATUM GRUP BAROMETRUL EUROPEAN DE VARA™ 2015

Sondajul a fost efectuat de catre clienti activi Ferratum Grup in 17 tari din Europa ca un sondaj online cu un chestionar standardizat pentru toate locatiile. Veniturile au fost mentionate in moneda locala si investitiile de vara relative, calculate ca raport intre cheltuielile de vara si venitul familiei disponibil in fiecare locatie. Veniturile disponibile au fost ajustate de fiecare locatie in functie de paritatea puterii de cumparare bazate pe cifrele anului 2014 ale Bancii Mondiale. 5685 de gospodarii au participat la sondaj.

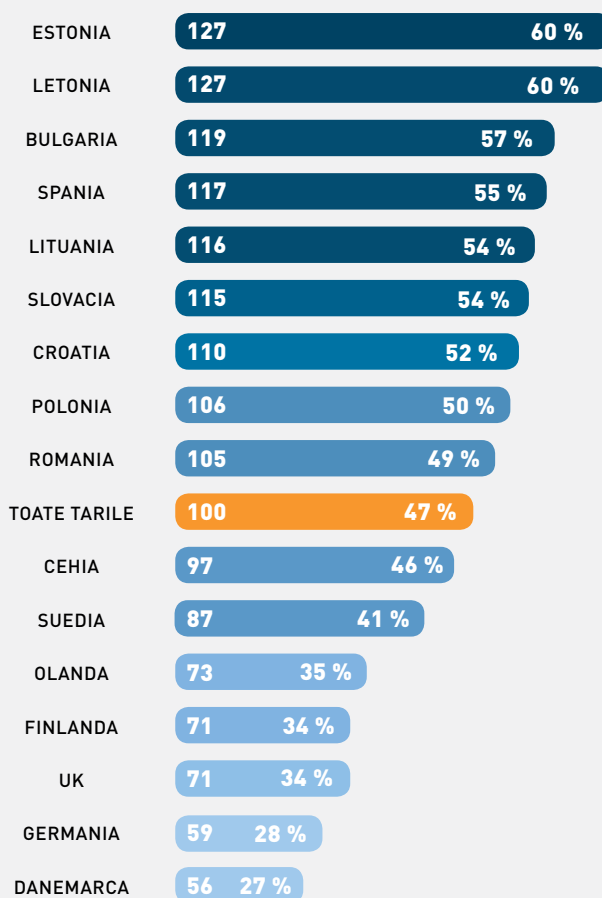
Cum a fost realizat Barometrul de vara Ferratum Grup 2015™ ?

- Sondajul a fost efectuat de catre clienti activi Ferratum Group in 17 tari din Europa ca un sondaj online cu un chestionar standardizat pentru toate locatiile. Veniturile au fost mentionate in moneda locala si investitiile de vara relative, calculate ca raport intre cheltuielile de vara si venitul familiei disponibil in fiecare locatie. Veniturile disponibile au fost ajustate de fiecare locatie in functie de paritatea puterii de cumparare bazate pe cifrele anului 2014 ale Bancii Mondiale.
- 5685 de gospodarii au participat la sondaj. Respondentii au avut varste cuprinse intre 21 si 65 de ani si 60% au fost femei. Venitul mediu net disponibil al gospodariilor care au participat din aceste 17 tari a fost de € 720- € 3.800.
- In plus fata de factorii demografici, respondentii au fost intrebati despre venitul net lunar disponibil, cat de mult cheltuiesc cu vacanta de vara, pe ce activitati de vara isi cheltuiesc banii, cat de multe cumparaturi de vacanta fac online si cat de repede se asteapta respondentii sa-si recapete echilibrul financiar dupa vacanta de vara.
- Sondajele au folosit valuta respectiva a fiecarei tari. Raspunsurile au fost echivalate astfel incat sa reflecte puterea de cumparare a fiecarei tari. Toti respondentii sondajului au fost anonimi si nu li s-a oferit nicio remuneratie pentru participarea la sondaj.

Cheltuielile de Craciun in raport cu venitul gospodariei efectuat de catre Ferratum Group Barometrul Craciun 2014™



Cheltuieli in vacanta de vara in raport cu venitul gospodariei efectuat de catre Ferratum Group Barometrul Craciun 2014™



FERRATUM GRUP BAROMETRUL EUROPEAN DE VARA™ 2015

Sondajul a fost efectuat de catre clienti activi Ferratum Grup in 17 tari din Europa ca un sondaj online cu un chestionar standardizat pentru toate locatiile. Veniturile au fost mentionate in moneda locala si investitiile de vara relative, calculate ca raport intre cheltuielile de vara si venitul familiei disponibil in fiecare locatie. Veniturile disponibile au fost ajustate de fiecare locatie in functie de paritatea puterii de cumparare bazate pe cifrele anului 2014 ale Bancii Mondiale. 5685 de gospodarii au participat la sondaj.